

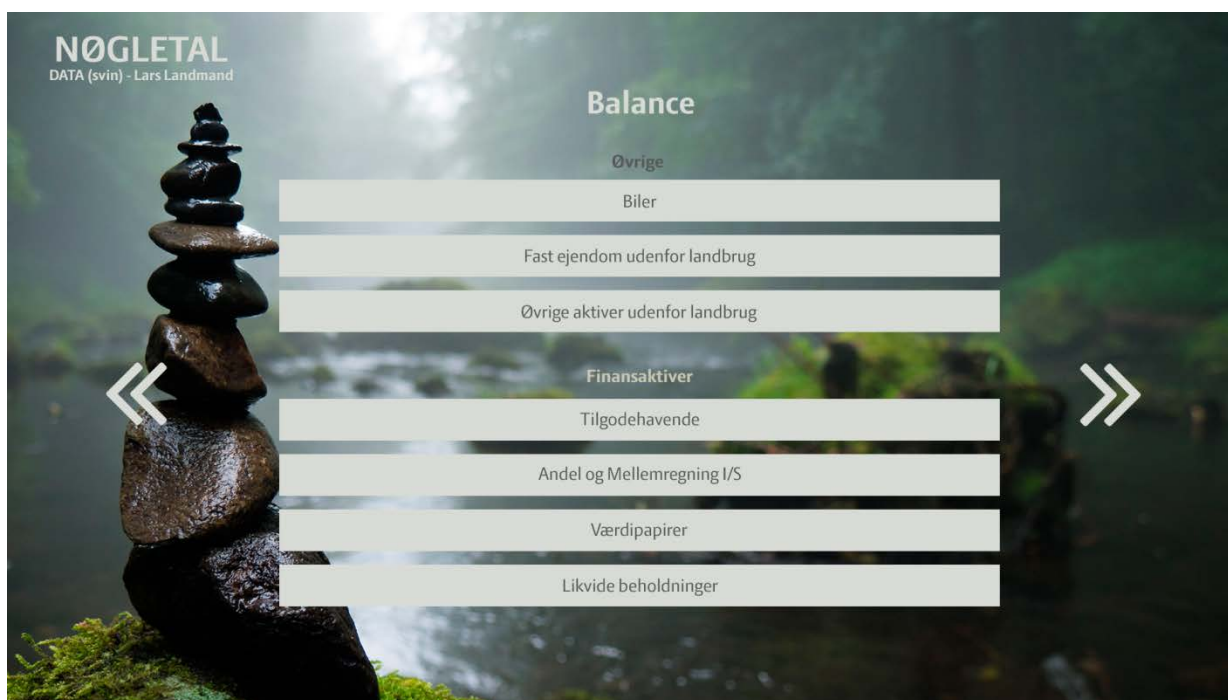
Mockup til visualiseringsprogram til Dupont pyramiden	Ansvarlig	KGOU
	Oprettet	12-12-2016
	Side	1 af 19
Projekt: 7438, Tjek Økonomien Styk bundlinjen		

Mockup

Nedenstående er arbejdsbillederne i invision for at lave visualiseringsprogrammet til Dupont pyramiden. Mockup hænger sammen med designmanualen. Disse er tiltænkt tilsammen at kunne bruges til at få udarbejdet programmet.

Mockup er udarbejdet af Kim Herborg Kristensen, SEGES.

Opstillingen er i vilkårlig rækkefølge. I invision programmet hvor wireframsene er udarbejdet er det muligt at klikke frem og tilbage mellem billederne, for at se sammenhænge. Dette kræver dog adgang til invision, hvilket ikke her er muligt. Derfor vises mockupsene i det følgende:



Balance

Gæld

Realkreditinstitutter

Pengeinstitutter

Anden gæld

Kassekredit



Start

Balance

Landbrugsaktiver

Fast ejendom

Inventar markbrug

Inventar husdyrbrug

Besætning

Beholdninger egen avl

Beholdninger indkøbt foder

Jordbeholdninger

Andre beholdninger

Øvrigt



Produktionsgrundlag

Landbrugsareal	214 ha
Årssoer	0
Slagtesvin	6071
Tilbage	Næste



Produktionsgrundlag

Landbrugsareal	
Årssoer	
Slagtesvin	
Tilbage	Næste



Resultatopgørelse

Bruttoudbytte

Korn incl. intern omsætning	1.279.000
Froafgrøder	108.000
Handelsroer	
Raps	301.000
Andre afgrøder	
Bruttoudbytte Svin	3.521.000
Bruttoudbytte andre husdyr	
Maskinstationsindtægter	
Andre landbrugsindtægter	19.000



Resultatopgørelse

Bruttoudbytte

Korn incl. intern omsætning	
Froafgrøder	
Handelsroer	
Raps	
Andre afgrøder	
Bruttoudbytte Svin	
Bruttoudbytte andre husdyr	
Maskinstationsindtægter	
Andre landbrugsindtægter	



Resultatopgørelse

Dækningsbidrag

Udsæd

Gødning

Planteværn

Diverse, vedr. planteavl

Foderomkostninger incl. eget grovfoder

Dyrlæge og medicin

Diverse vedr. husdyr



Resultatopgørelse

Finansiering

Anden indtjening/virksomhed

Afkoblet EU-støtte mv.

Forpagtningsafgift mv.

Realiseret gevinst/tab finansaktiver

Rente- og bidragsudgifter

Prioritetsomkostninger

Realiseret gevinst/tab gæld



Resultatopgørelse

Kapacitetsomkostninger

Energi og brændstof

Maskinstation mv.

Vedligeholdelse

Investeringer over driften

Lønomkostninger

Ejendomsskat og forsikringer

Diverse omkostninger

Af- og nedskrivninger



Resultatopgørelse

Regulering

Private indtægter

Af-/Nedskrivning, Gevinst/Tab Im.Akt.

Urealiseret regulering værdipapirer

Urealiseret regulering gæld



NØGLETAL

ET SIMULERINGSVÆRKTØJ

lars Landmand

9702

Næste

NØGLETAL

ET SIMULERINGSVÆRKTØJ

Navn

Ejendomsnummer

Næste

Overblik	Produktionsgrundlag	Resultatopgørelse	Balance
Nøgletal 1 XXXXXX	Nøgletal 2 XXXXXX	Ændring i resultat _____ % = _____ kr	
Nøgletal 3 XXXXXX	Nøgletal 3 XXXXXX	Ændring i balance _____ % = _____ kr	
Rentabilitet (Nu situation)			Soliditet og risiko (Nu situation)
<p>Virksomhedens Afkastningsgrad: 5.8% (2.9% margin)</p> <ul style="list-style-type: none"> Overskudsgrad: 35.5% (13.2% margin) <ul style="list-style-type: none"> Dækningsgrad: 71.1% (42.2% margin) Kapacitetsgrad: 2.01 (1.38 margin) Aktivernes oms. hastighed: 0.16 (0.22 margin) 			<p>Virksomhedens afkast: 5.8% (2.9% margin)</p> <ul style="list-style-type: none"> Virksomhedens afkast til egenkapital: 13.9% (5.9% margin) Nettobærende gæld/tes for renter, skat og afstemninger: XX?? (XX?? margin) Rentedækningsgrad: 2.05 (2.05 margin) Soliditetsgrad: 34.2% (35.7% margin)

Overblik	Produktionsgrundlag	Resultatopgørelse	Balance
Nøgletal 1 XXXXXX	Nøgletal 2 XXXXXX	Ændring i resultat 1 % = 331.009 kr	
Nøgletal 3 XXXXXX	Nøgletal 3 XXXXXX	Ændring i balance _____ % = _____ kr	
Rentabilitet (Nu situation)			Soliditet og risiko (Nu situation)
<p>Virksomhedens Afkastningsgrad: 5.8% (2.9% margin)</p> <ul style="list-style-type: none"> Overskudsgrad: 35.5% (13.2% margin) <ul style="list-style-type: none"> Dækningsgrad: 71.1% (42.2% margin) Kapacitetsgrad: 2.01 (1.38 margin) Aktivernes oms. hastighed: 0.16 (0.22 margin) 			<p>Virksomhedens afkast: 5.8% (2.9% margin)</p> <ul style="list-style-type: none"> Virksomhedens afkast til egenkapital: 13.9% (5.9% margin) Nettobærende gæld/tes for renter, skat og afstemninger: XX?? (XX?? margin) Rentedækningsgrad: 2.05 (2.05 margin) Soliditetsgrad: 34.2% (35.7% margin)

Navn

Jens
Hansen

Ejendomsnummer

9702

560

Arssøer

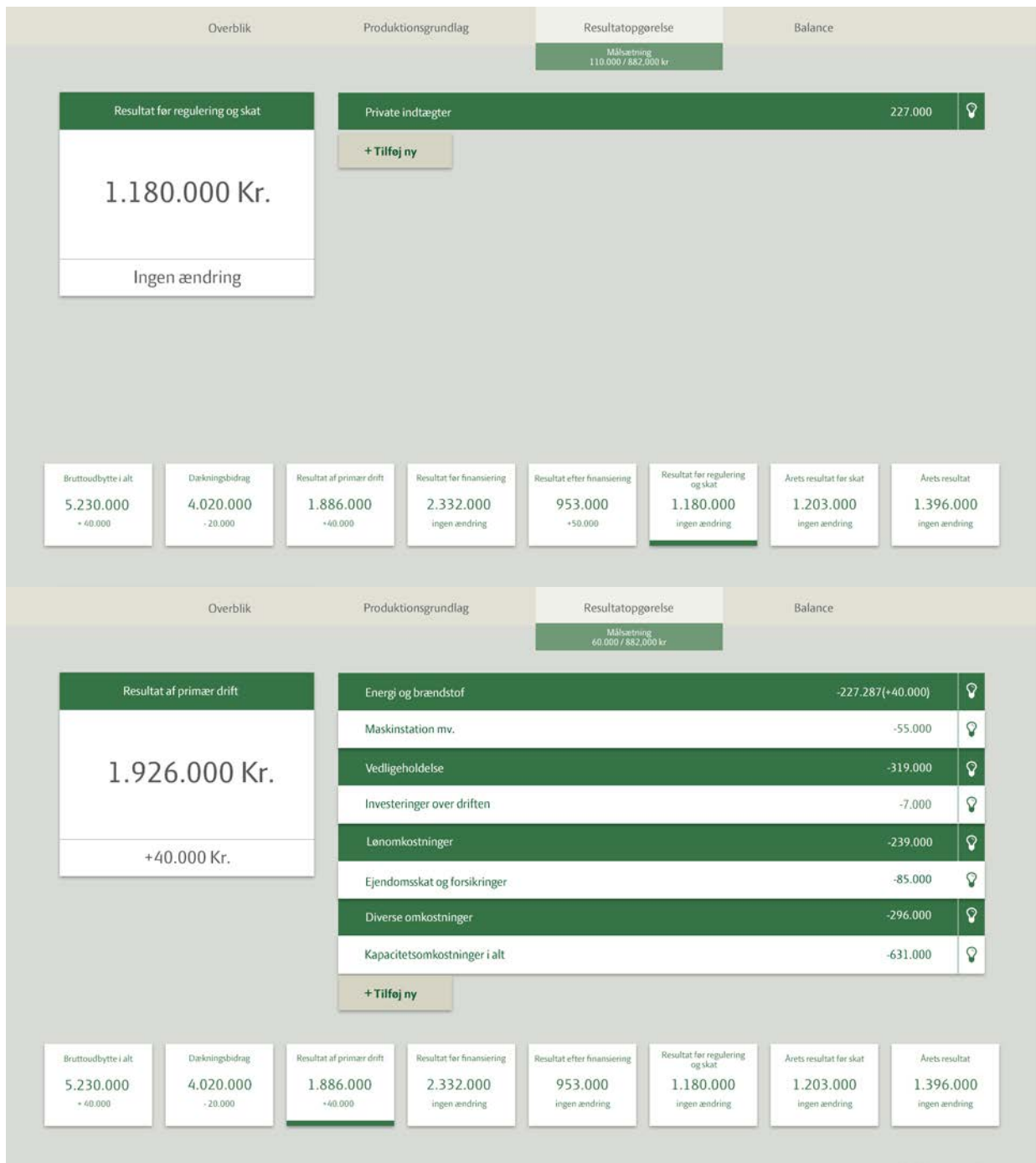
6071

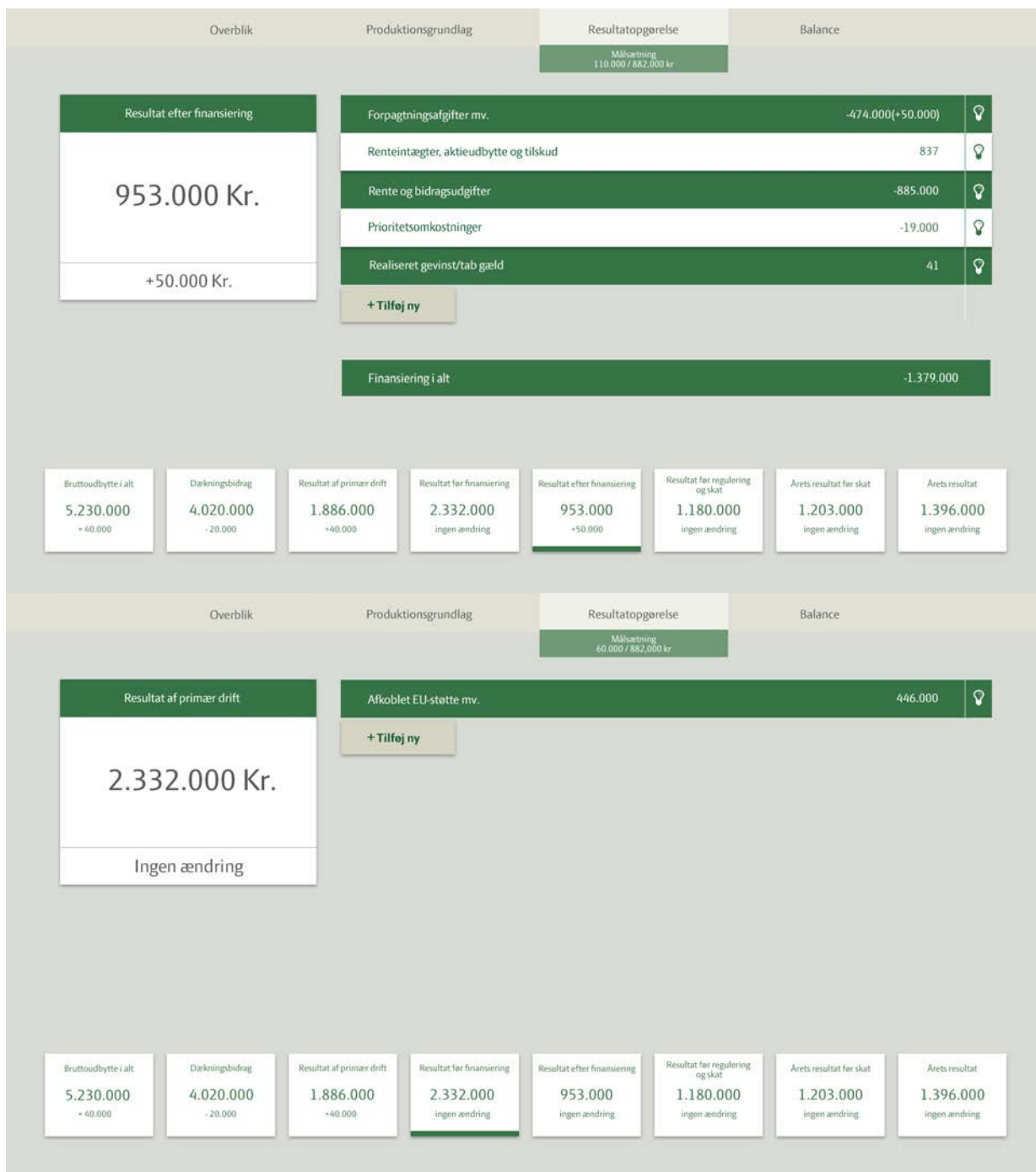
Antal slagtesvin

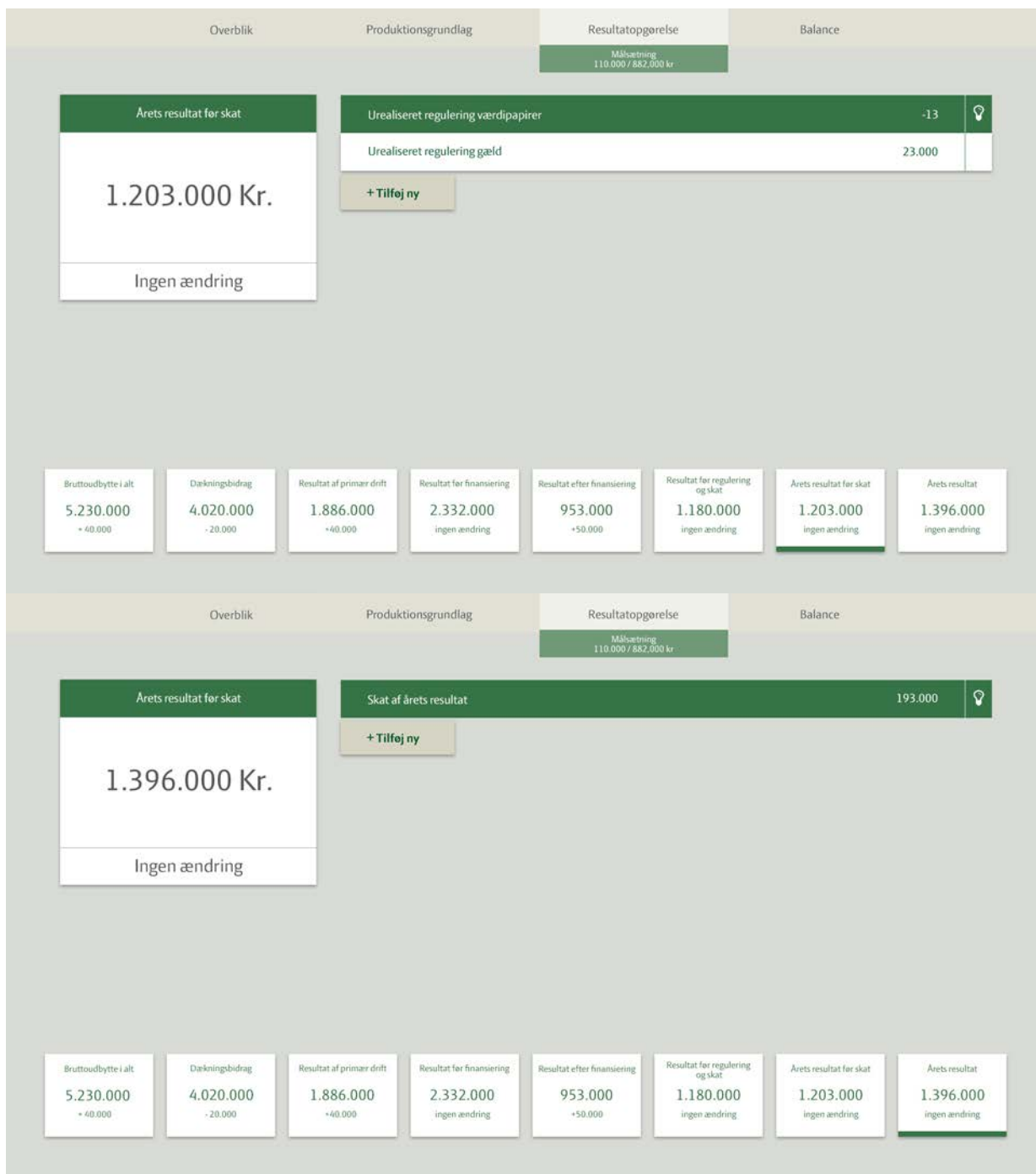
214

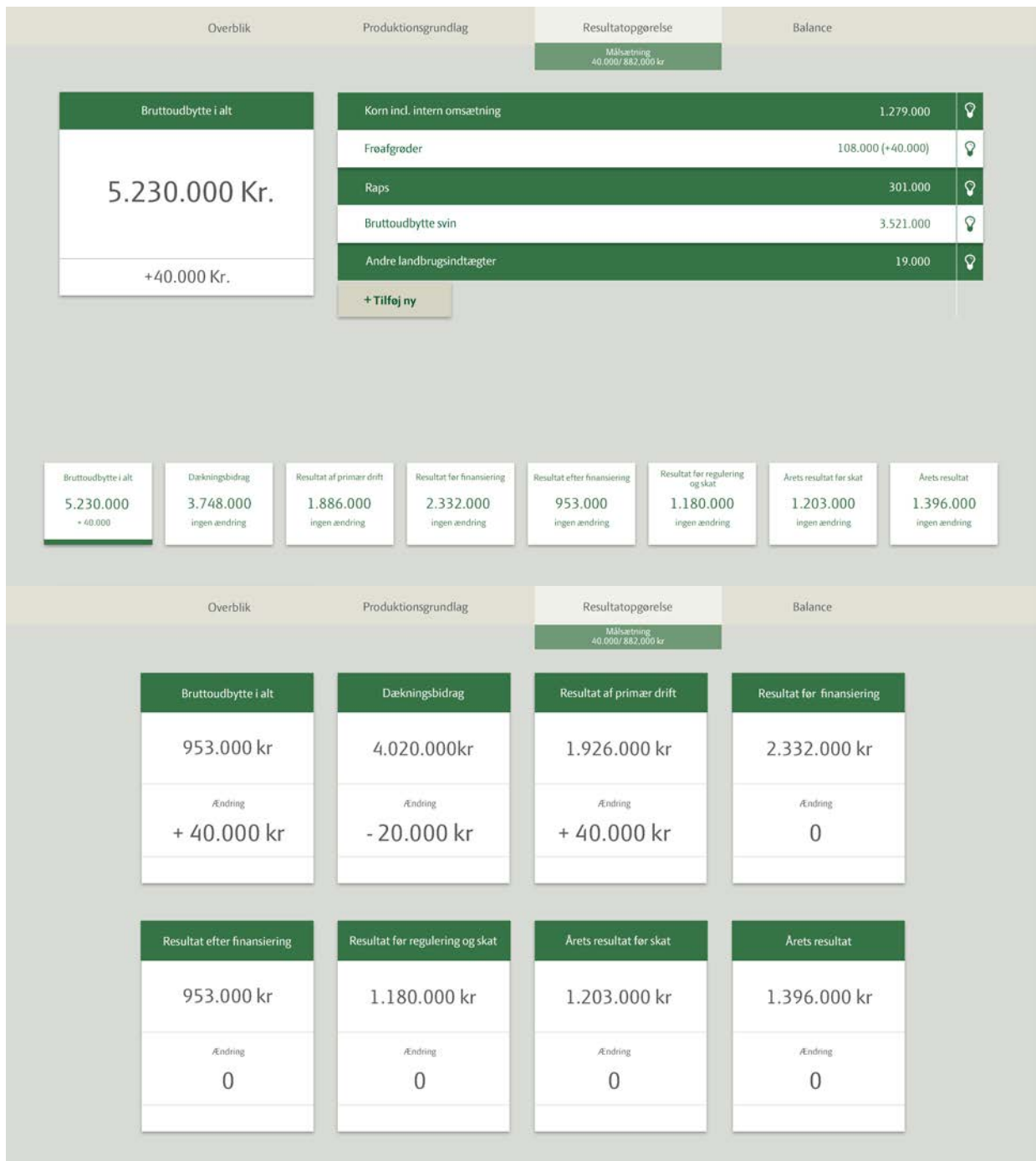
Landbrugsareal , Ha

Overblik	Produktionsgrundlag	Resultatopgørelse	Balance																								
		Målsætning: 40.000 / 882.000 kr																									
Bruttoudbytte i alt	Dækningsbidrag	Resultat af primær drift	Resultat før finansiering																								
953.000 kr	4.020.000kr	1.926.000 kr	2.332.000 kr																								
Ændring 0	Ændring 0	Ændring 0	Ændring 0																								
Resultat efter finansiering	Resultat før regulering og skat	Årets resultat før skat	Årets resultat																								
953.000 kr	1.180.000 kr	1.203.000 kr	1.396.000 kr																								
Ændring 0	Ændring 0	Ændring 0	Ændring 0																								
Overblik	Produktionsgrundlag	Resultatopgørelse	Balance																								
		Målsætning: 20.000 / 882.000 kr																									
Dækningsbidrag	<table border="1"> <tbody> <tr> <td>Udsæd</td> <td>-116.000 (-20.000)</td> <td>💡</td> </tr> <tr> <td>Gødning</td> <td>-154.000</td> <td>💡</td> </tr> <tr> <td>Planteværn</td> <td>-215.000</td> <td>💡</td> </tr> <tr> <td>Diverse vedr. plant</td> <td>-40.000</td> <td>💡</td> </tr> <tr> <td>Foderomkostninger incl. eget grovfoder</td> <td>-881.000</td> <td>💡</td> </tr> <tr> <td>Dyrlæge og medicin</td> <td>-49.000</td> <td>💡</td> </tr> <tr> <td>Diverse vedr. husdyr</td> <td>-43.000</td> <td>💡</td> </tr> <tr> <td colspan="3">+ Tilføj ny</td> </tr> </tbody> </table>			Udsæd	-116.000 (-20.000)	💡	Gødning	-154.000	💡	Planteværn	-215.000	💡	Diverse vedr. plant	-40.000	💡	Foderomkostninger incl. eget grovfoder	-881.000	💡	Dyrlæge og medicin	-49.000	💡	Diverse vedr. husdyr	-43.000	💡	+ Tilføj ny		
Udsæd	-116.000 (-20.000)	💡																									
Gødning	-154.000	💡																									
Planteværn	-215.000	💡																									
Diverse vedr. plant	-40.000	💡																									
Foderomkostninger incl. eget grovfoder	-881.000	💡																									
Dyrlæge og medicin	-49.000	💡																									
Diverse vedr. husdyr	-43.000	💡																									
+ Tilføj ny																											
4.020.000 Kr.																											
- 20.000 Kr.																											
Bruttoudbytte i alt	Dækningsbidrag	Resultat af primær drift	Resultat før finansiering	Resultat efter finansiering	Resultat før regulering og skat	Årets resultat før skat	Årets resultat																				
5.230.000	4.020.000	1.886.000	2.332.000	953.000	1.180.000	1.203.000	1.396.000																				
+ 40.000	- 20.000	ingen ændring	ingen ændring	ingen ændring	ingen ændring	ingen ændring	ingen ændring																				

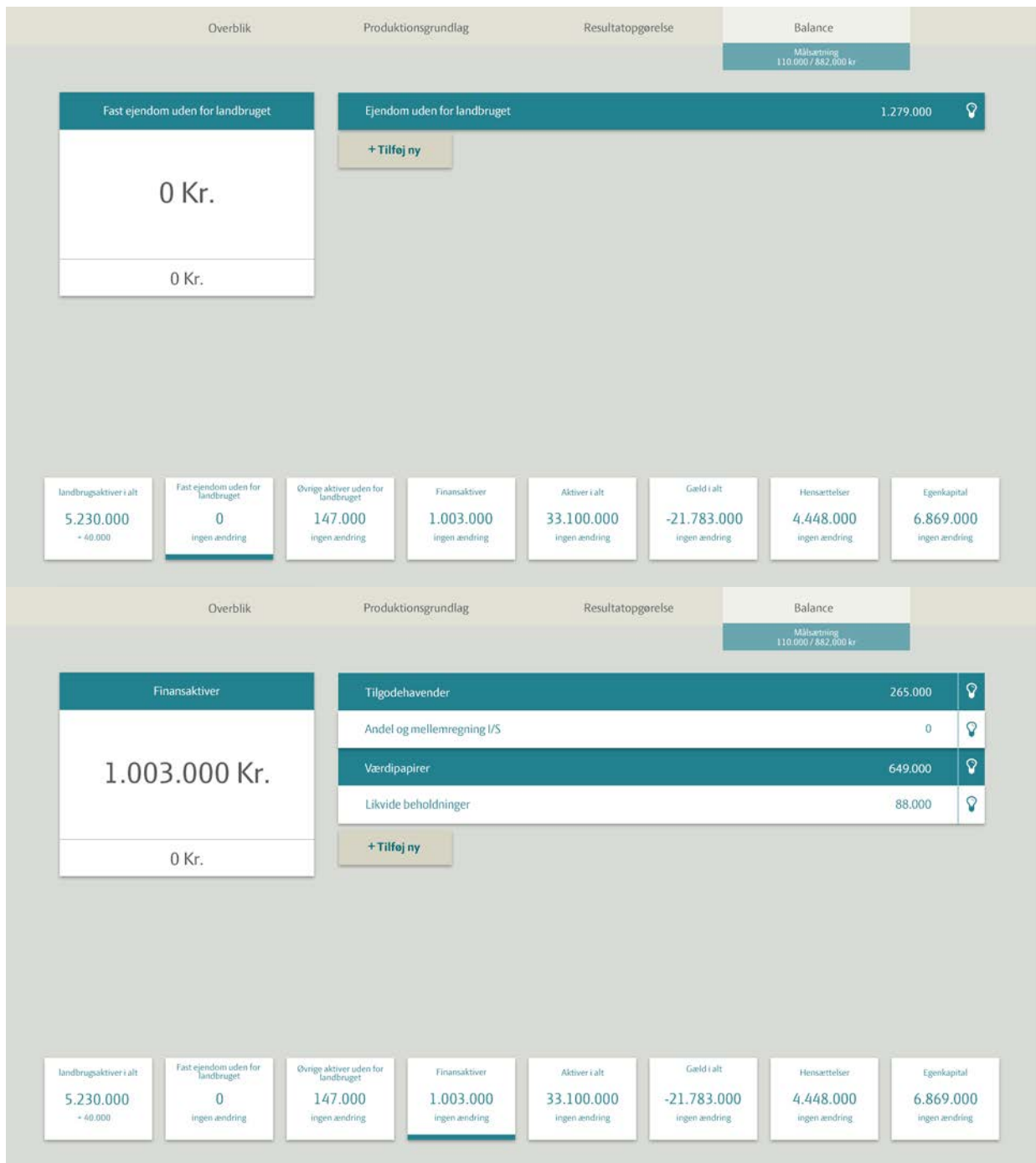




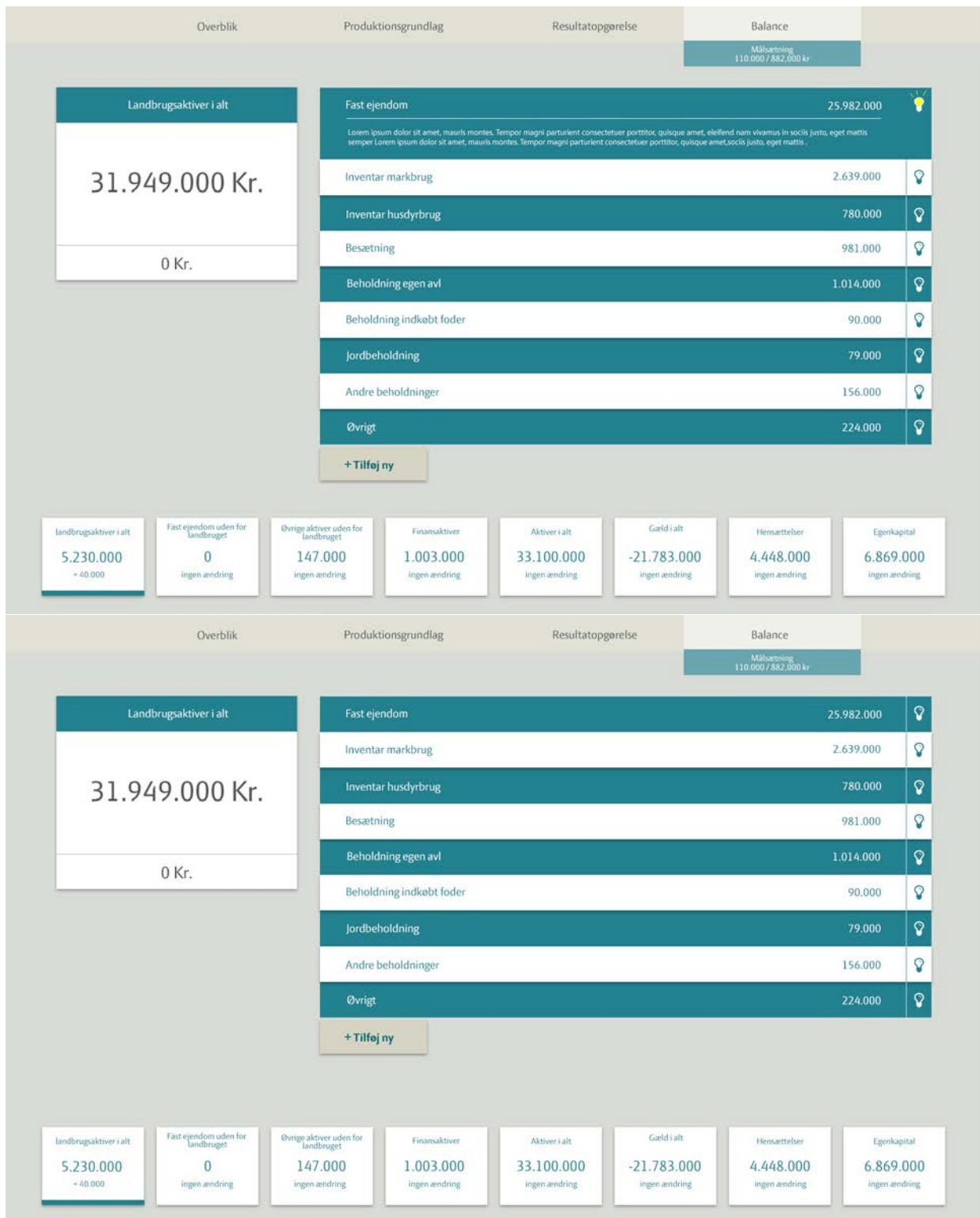












Overblik	Produktionsgrundlag	Resultatopgørelse	Balance
			Målsætning 110.000 / 882.000 kr
Landbrugsaktiver i alt	Fast ejendom uden for landbruget	Øvrige aktiver uden for landbruget	Finansaktiver
31.949.000 kr	0 kr	147.000 kr	1.003.000 kr
Ændring 0	Ændring 0	Ændring 0	Ændring 0
Aktiver i alt	Gæld i alt	Hensættelser	Egenkapital
33.100.000 kr	- 21.783.000 kr	- 4.448.000 kr	6.869.000 kr
Ændring 0	Ændring 0	Ændring 0	Ændring 0
Overblik	Produktionsgrundlag	Resultatopgørelse	Balance
			Målsætning 110.000 / 882.000 kr
Øvrige aktiver uden for landbruget	Biler 147.000		
147.000 Kr.	Øvrige aktiver 0		
0 Kr.	+ Tilføj ny		
landbrugsaktiver i alt 5.230.000 + 40.000	Fast ejendom uden for landbruget 0 ingen ændring	Øvrige aktiver uden for landbruget 147.000 ingen ændring	Finansaktiver 1.003.000 ingen ændring
Aktiver i alt 33.100.000 ingen ændring	Gæld i alt -21.783.000 ingen ændring	Hensættelser 4.448.000 ingen ændring	Egenkapital 6.869.000 ingen ændring